



KYOWA KIRIN



ドボベツト[®]軟膏
ドボベツト[®]ゲル
ドボベツト[®]フォーム をお使いの方へ

ドボベツト[®]軟膏 ドボベツト[®]ゲル ドボベツト[®]フォーム をお使いの方へ

使用にあたっては医師・薬剤師の指示に従ってください。

1日1回適量を患部に塗ってください。

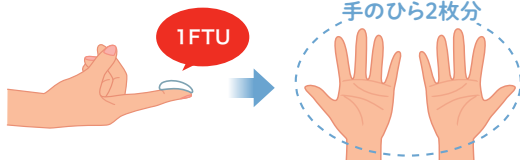
適量の目安

以下を参考に、**実際の患部の大きさに応じた量**を取り出し、塗ってください。

ドボベツト[®]軟膏

人差し指の先から第1関節までの量(約0.5g)*で、手のひら2枚分(指を含む)の面積に塗ることができます。

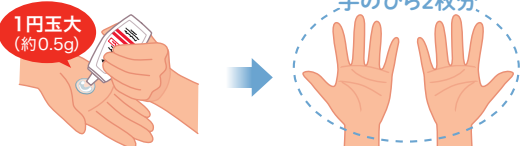
*Finlay AY. et al.:Lancet 334(8655), 155, 1989



ドボベツト[®]ゲル

ご使用になる際は、最初にボトルを**振って**からお使いください。

1円玉大の量(約0.5g)で、手のひら2枚分(指を含む)の面積に塗ることができます。



ドボベツト[®]フォーム

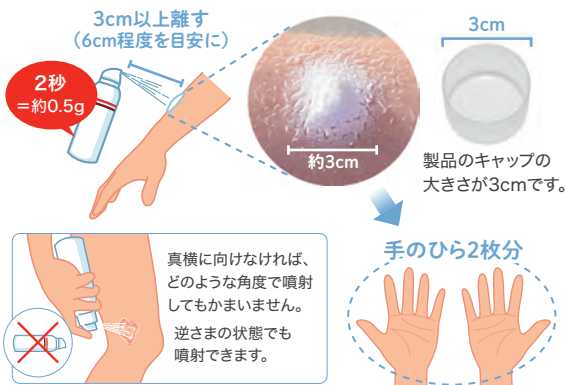
ご使用になる際は、最初に容器を**振ってから(数回)**お使いください。

ドボベツト[®]フォームを、ボタンの真ん中を下まで押し切った状態で**2秒間噴射**した量(約0.5g)で、手のひら2枚分(指を含む)の面積に塗ることができます。

患部に直接噴霧するか、一度手などに取ってから塗ってください。

※ひんやりすることがあります。

ドボベツト[®]フォームだけを使っている場合は、**5日**で1本(60g)を超えて使用できません。



● 1週間に使用する量は、**90gまで**としてください。

● 複数のドボベツト[®]の剤形をお使いの場合、**すべての剤形合わせて1週間に90g**を超えて使用できません。

ご使用にあたっての注意

注意

- 患部以外には使用しないでください。
- 顔面の皮疹及び粘膜には使用しないでください。
- お薬を塗り終わった後は、手をよく洗ってください。
- 下記に当てはまる方は、医師・薬剤師にその旨をお伝えください。
 - ほかの病院または皮膚科以外の診療科にも通っている方
 - ほかに使っているお薬がある方
 - 高カルシウム血症になったことがある方
 - 腎臓の病気がある方、腎機能が低下している方
 - 妊婦または妊娠している可能性がある方、授乳中の方
- いつもと違う症状が現れたら、すぐに医師にお伝えください。
(かゆみ、腫れ、刺激症状、倦怠感、脱力感、食欲不振など)
- 長期にわたって使用する場合は、定期的に医師の診察を受けましょう。
- 医療関係者の指示があった場合を除き、お薬を塗ったところをラップなどで覆うことはしないでください。
- このお薬をほかの人に渡さないでください。
- 頭皮などに塗る際に、目に入らないように注意してください。
- 必ず医師から指示された用法・用量を守ってご使用ください。
- 症状が良くなったり、コントロールできるようになっても、ご自身の判断でお薬を止めないでください。

保管について

- 小児の手の届かないところに保管してください。

ドボベット[®]軟膏／ドボベット[®]ゲル

- 光の当たる場所や低温となる場所を避け、キャップを閉めて室温で保管してください

ドボベット[®]フォーム

- 可燃性の高圧ガスを使用した製品です。危険を避けるため次の点に十分注意してください。
 - 炎や火気の近くで使用しないでください。
 - 火気を使用している室内で大量に使用しないでください。
 - 高温にすると破裂の危険があるため、直射日光の当たる所や火気等の近くなど温度が40℃以上となる所に置かないでください(夏場:車内のダッシュボードなど、冬場:ストーブの前など)。
 - 火の中に入れてください。
 - 使い切ってから捨ててください。

廃棄について

ドボベット[®]フォーム

- 中身を使い切ったうえで廃棄してください。
- 必ず火気のない通気性のよい戸外で、容器内に残っているガスを、シューという噴射音が完全に消えるまで出し切ってください。
- ガス抜き後、お住いの市町村等で決められた方法により廃棄してください。
- 製品のキャップ(プラスチック)は、缶(アルミニウム)とはずして分別してください。



ドボベット[®]の
適切な塗り方などを
ご紹介しています。

レオファーマ株式会社

協和キリン株式会社